

回転台 RT・TT型

この度は、回転台 RT・TT 型をお買い上げいただきまことにありがとうございます。この取扱説明書は、この製品の安全上のご注意とストッパー部の組立・ご使用方法の説明を記載しています。ご使用前に、この説明書をよくお読みの上、正しくお使いください。また、この取扱説明書は、紛失しないように、大切に保管してください。

・RT-400 均等荷重 300 kg ・RT-500 均等荷重 400 kg ・RT-600 均等荷重 500 kg
 ・TT-400 均等荷重 300 kg ・TT-500 均等荷重 400 kg ・TT-600 均等荷重 500 kg

※均等荷重とは、天板の表面に均一に荷重をかけた場合に耐えられる重さの合計量をいいます。
 ※表示荷重内であっても、一部に集中荷重をかけないでください。

安全上のご注意 **必ずお守り下さい。**

お使いになる人や、他の人への危害や財産への損害を未然に防止するため、必ずお守りいただく内容を次の要領で説明しています。



警告

誤った使いかたをすると「死亡または重傷などを負う可能性が想定される」内容を説明しています。

■表示荷重以上の荷重をかけないでください。

回転台が破損・変形し、怪我をする恐れがあります。

■製品の上には乗らないでください。

転倒や事故等の原因となります。

■移動の際は、天板の上に物を置かず、ストッパーをロックしてから移動してください。

積載物が落下したり、指を挟んだりして、怪我をする恐れがあります。

■不安定な場所に設置しないでください。

積載物が落下して、怪我をする恐れがあります。



注意

誤った使いかたをすると「傷害または財産への損害が発生する可能性が想定される」内容を説明しています。

■屋外や水のかかる場所に設置しない。また、ぬれたものを置かないでください。

回転台にサビが発生しやすくなり、強度等の品質が著しく低下する恐れがあります。

■回転台の天面より、はみ出す物は載せないでください。また、物を置く際は必ず、偏荷重にならない様にしてください。

■表示荷重内であっても、一部に集中荷重をかけないでください。

■ストッパーをロックする際には、回転が完全に止まっていることを確認の上、ロックしてください。

回転中にロックすると、積載物が飛び出してケガをしたり、製品破損の原因になります。

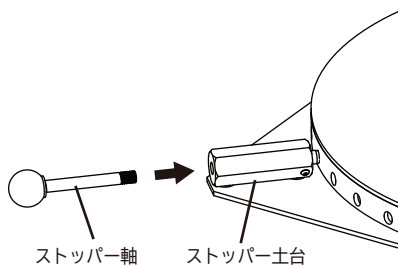
■製品の分解・改造や部品をはずしたり、はずれたままで使用しないでください。

■可動部の隙間やロック穴（ストッパーピンが入る穴）に指等を入れないでください。

■本製品を第三者に譲渡、貸し出しする場合、必ずこの説明書を添えてお渡しください。

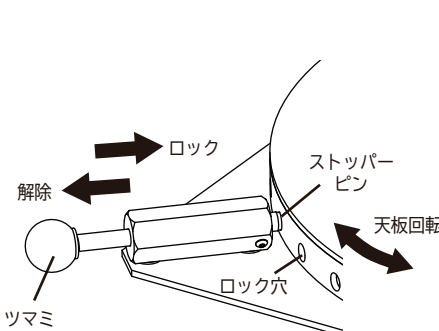
ストッパー軸取付方法

ストッパー土台に、ストッパー軸を差込み右回転でネジ込んでセットしてください。



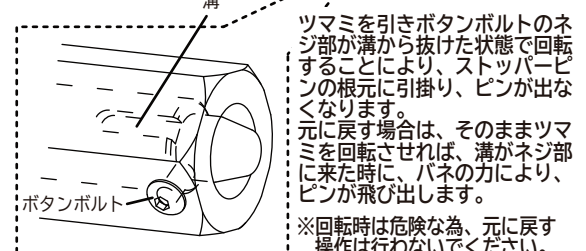
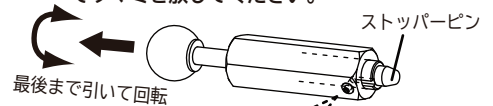
ストッパーのロック・解除方法

ツマミを引きロック穴からストッパーピンを抜いた状態で、天板をゆっくり回転させて、任意のロック穴位置で回転が完全に止まっていることを確認の上、ロックしてください。



ストッパーを使用しない場合

ツマミを最後まで引き、その状態で回転させてツマミを放してください。



ツマミを引きボタンボルトのネジ部が溝から抜けた状態で回転することにより、ストッパーピンの根元に引掛り、ピンが出なくなります。元に戻す場合は、そのままツマミを回転させれば、溝がネジ部に来た時に、バネの力により、ピンが飛び出します。

※回転時は危険な為、元に戻す操作は行わないでください。

RT・TT1910