

## 縞鋼板ステップ UFS,UFSH型

**完成品**

この度は、ユニオンスチール縞鋼板ステップUFS,UFSH型をお買い上げ頂き誠にありがとうございます。本製品は、縞鋼板を使用しているため滑りにくく、安全性に優れています。スチール製のため頑丈で、低床用と高床用があるためあらゆる場所に対応し、また連結も可能なので広い場所にも最適です。作業者の身長および作業場の広さに合わせて、工場や作業所などで末永くご使用いただけます。

**最大使用質量 100kg**

※最大使用質量とは、ステップに乗る人や持っている物などの合計量をいいます。  
※表示荷重内であっても、ステップの端に集中荷重をかけないで下さい。

### 安全上のご注意 **必ずお守り下さい。**

お使いになる人や、他の人への危害や財産への損害を未然に防止するため、必ずお守りいただく内容を次の要領で説明しています。



#### 警告

誤った使いかたをすると「死亡または重傷などを負う可能性が想定される」内容を説明しています。

- 最大使用質量は、使用される人の体重、またその人が荷物を持っている場合は、その荷物の自重も含まれますので、最大使用質量を超えない範囲でご使用ください。

ステップが破損・変形・転倒し、怪我をする恐れがあります。また、荷物は体のバランスが保てる程度のものにしてください。

- 地面や床が滑りやすい場所やステップが安定しない場所には設置しないでください。

転倒や転落し、怪我をする恐れがあります。

- ステップを高くするために、台や箱の上に置く様な使い方はしないでください。

転倒や転落し、怪我をする恐れがあります。

- アジャスターで水平調節を行い、全てのアジャスターが床面に着いていることを確認してから作業してください。

ステップが傾いていると、転倒や転落し、怪我をする恐れがあります。

- ステップの端に立ったり、ステップから身を乗り出での作業等はしないでください。

転倒や転落し、怪我をする恐れがあります。

- 屋外や水のかかる場所に設置せず、また濡れたものを置かないでください。

ぬれた天板上で滑って転倒や転落で怪我をしたり、サビが発生しやすくなり、強度等の品質が著しく低下し事故を起こす恐れがあります。

- 変形した製品は使わないでください。

仮に変形した製品を矯正しても容易に折れたり曲がったりして、事故の原因となります。

- 製品の分解・改造や部品をはずしたり、はずれたままで使用しないでください。

重大な事故を起こす恐れがあります。

- 踏台以外での使用はしないでください。

重大な事故を起こす恐れがあります。



#### 注意

誤った使いかたをすると「傷害または財産への損害が発生する可能性が想定される」内容を説明しています。

- 持ち運ぶときは、引きずったり、乱暴に扱わないでください。

変形やハコミ・破損の原因となります。

- ステップの乗り降りは静かにを行い、飛び乗ったり、飛び降りたりしないでください。

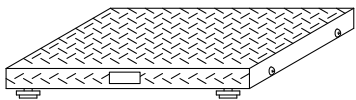

変形やハコミ・怪我の原因となります。

●本製品を第三者に譲渡、貸し出しする場合、必ずこの説明書を添えてお渡してください。  
※この取扱説明書は、紛失しないよう、大切に保管してください。

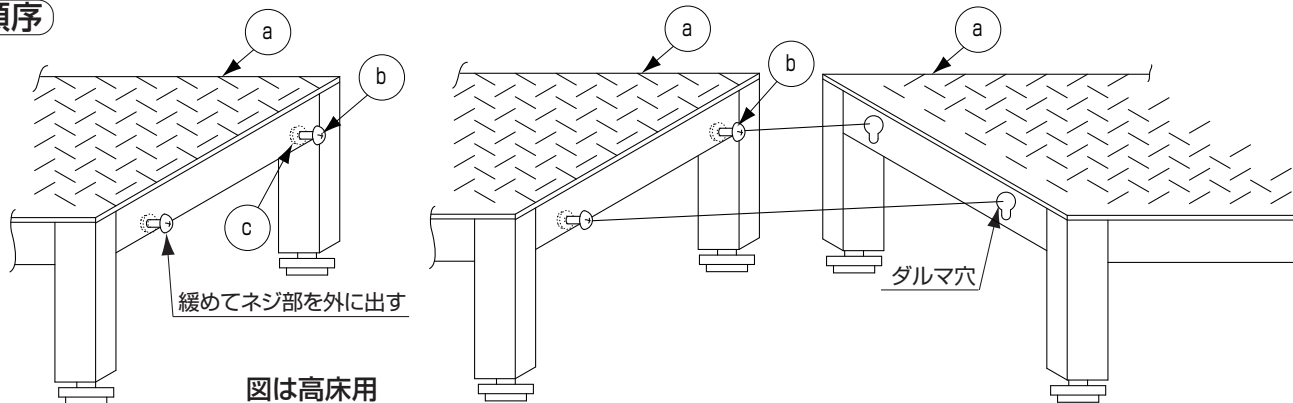
# 縞鋼板ステップ UFS,UFSH型 連結方法

組み立てる前に梱包内容が全て揃っているか、ご確認ください。\*万一不足の部品があった場合は、すぐに購入先へお知らせ下さい。

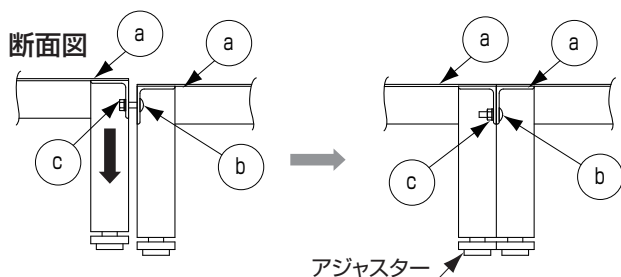
※組み立て時は、軍手や保護メガネなどの保護具を装着して組み立てて下さい。

<b>部品明細</b>	 <p>①ステップ(図は低床用)…1台 ②トラスネジ(M6×20)…2本 ③フランジナット(M6)…2個</p>	<p>必要工具</p>  <p>プラスドライバー</p>
-------------	---	---

## 連結順序



- ステップ①の側面に付いているトラスネジ②とフランジナット③を緩めて、図のようにトラスネジ②のネジ部を外に出して下さい(2カ所)。
- 1で緩めたステップ①のトラスネジ②側をやや持ち上げて、トラスネジ②の頭の部分を、連結させるステップ①の側面に開いているダルマ穴(ネジの反対側)の大きい穴に入れて下さい(2カ所)。

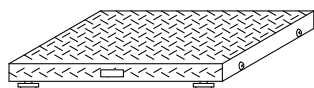


- 2でダルマ穴に入れたトラスネジ②とフランジナット③のセットを小さい長穴まで下ろして、2台のステップを密着させ、トラスネジ②をプラスドライバーで締め付けて下さい(2カ所)。
- 連結が終わると、ステップ①を任意の場所に設置して、ステップ①に付いているアジャスターで水平調節を行い、全てのアジャスターが床面に接地しているのを確認してからご使用下さい。

## 仕様

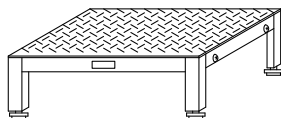
最大使用質量 100kg

### 低床用ステップ



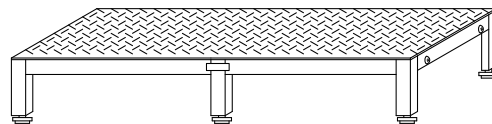
UFS-0660S,UFS-0960S

### 高床用ステップ(4本脚)



UFSH-0660S,UFSH-0960S  
UFSH-1260S

### 高床用ステップ(6本脚)



UFSH-1560S,UFSH-1860S

### 低床用ステップ

型番	間口(W)×奥行(D)×高さ(H)mm
UFS-0660S	600×600×90~120
UFS-0960S	900×600×90~120

塗装色:天板面=グリーン  
側面=イエロー

### 高床用ステップ

型番	間口(W)×奥行(D)×高さ(H)mm	備考
UFSH-0660S	600×600×190~220	4本脚
UFSH-0960S	900×600×190~220	4本脚
UFSH-1260S	1200×600×190~220	4本脚
UFSH-1560S	1500×600×190~220	6本脚
UFSH-1860S	1800×600×190~220	6本脚

塗装色:グリーン

製造元 **ユニオンスチール株式会社**

〒584-0022 富田林市中野町東2-5-36

電話 (0721)25-4603 番(代)

<http://www.unionsteel.co.jp>

日本製