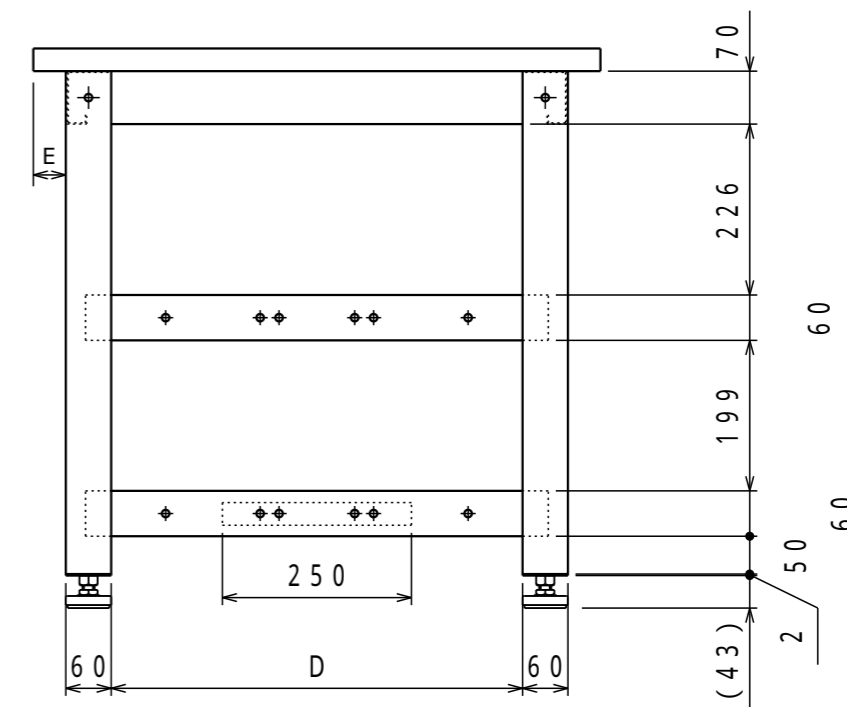
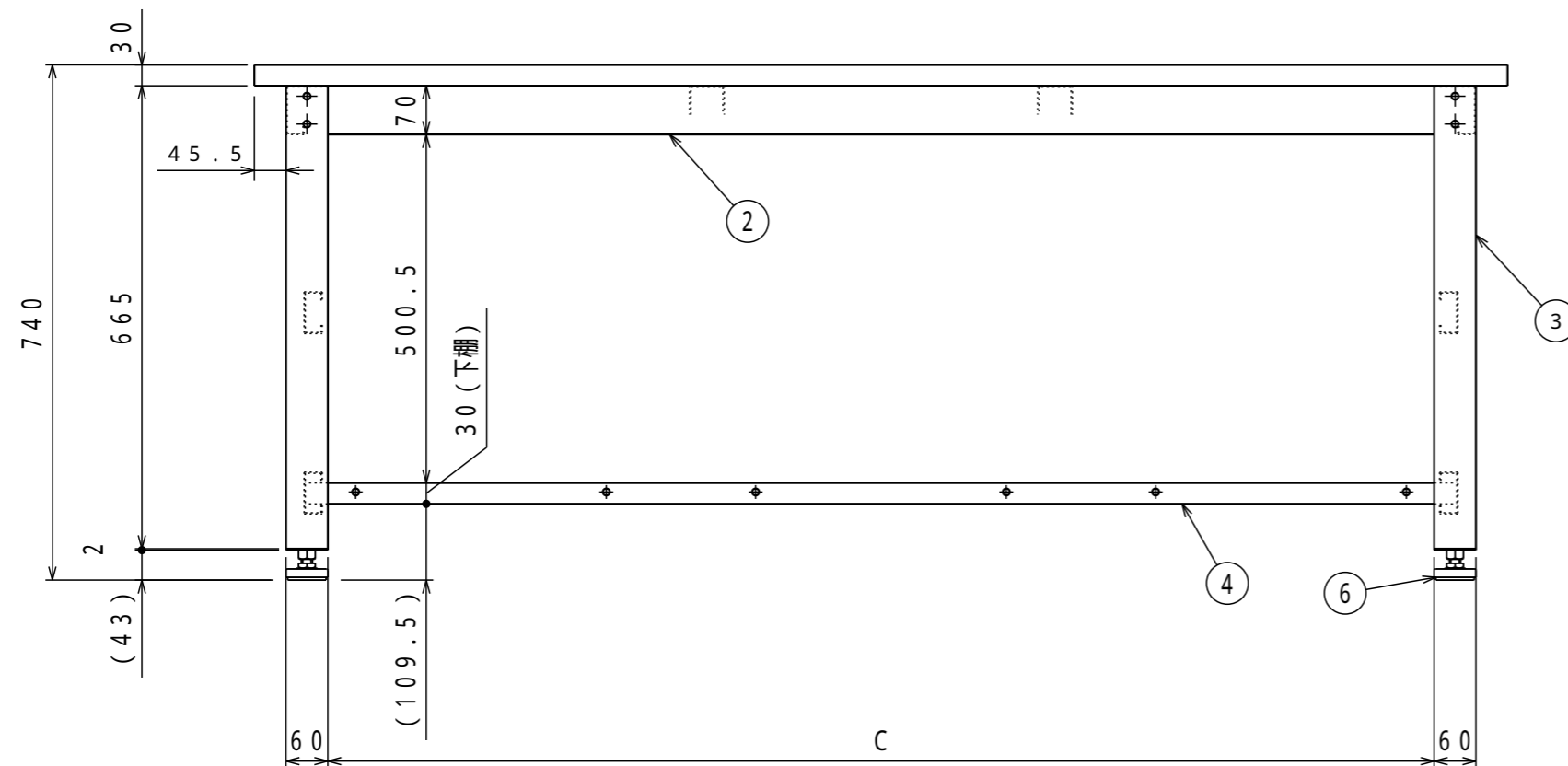
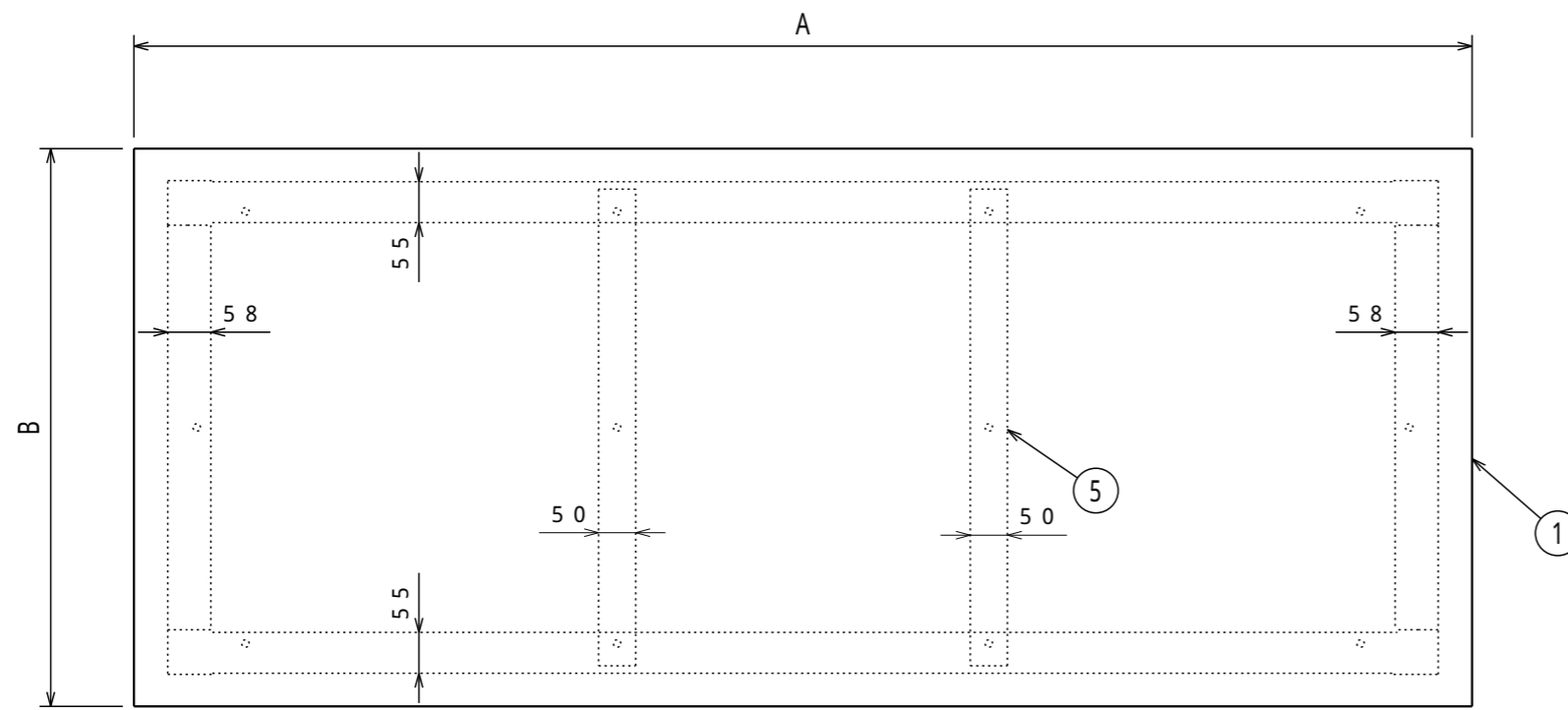


	A	B	C	D	E
UTM-0960	900	600	689	454	14.5
UTM-0975	900	750	689	544	44.5
UTM-1260	1200	600	989	454	14.5
UTM-1275	1200	750	989	544	44.5
UTM-1575	1500	750	1289	544	44.5
UTM-1590	1500	900	1289	544	119.5
UTM-1875	1800	750	1589	544	44.5
UTM-1890	1800	900	1589	544	119.5

本体塗装色	マンセル近似値	下棚塗装色	マンセル近似値
ダークグレー	N-3	ホワイト	N-8.7

納入形態：ロックダウン
均等静止荷重：1000kg



名称	数量	備考
1 天板	1	メラミン化粧天板(ネオグレー色)
2 上横棧	2	
3 脚	2	SPHC-P t1.6

はW=900・1200・1500用:SPHC-P t2.0
W=1800用:SPHC-P t2.3

名称	数量	備考
4 下棚	1	SPCC-SD t1.0
5 中天補強		SPHC-P t1.6
6 アジャスター	4	AJG16-60-60 M16 60L(P=2.0)

はW=1500:数量1/台 W=1800:数量2/台 W=900・1200は無し

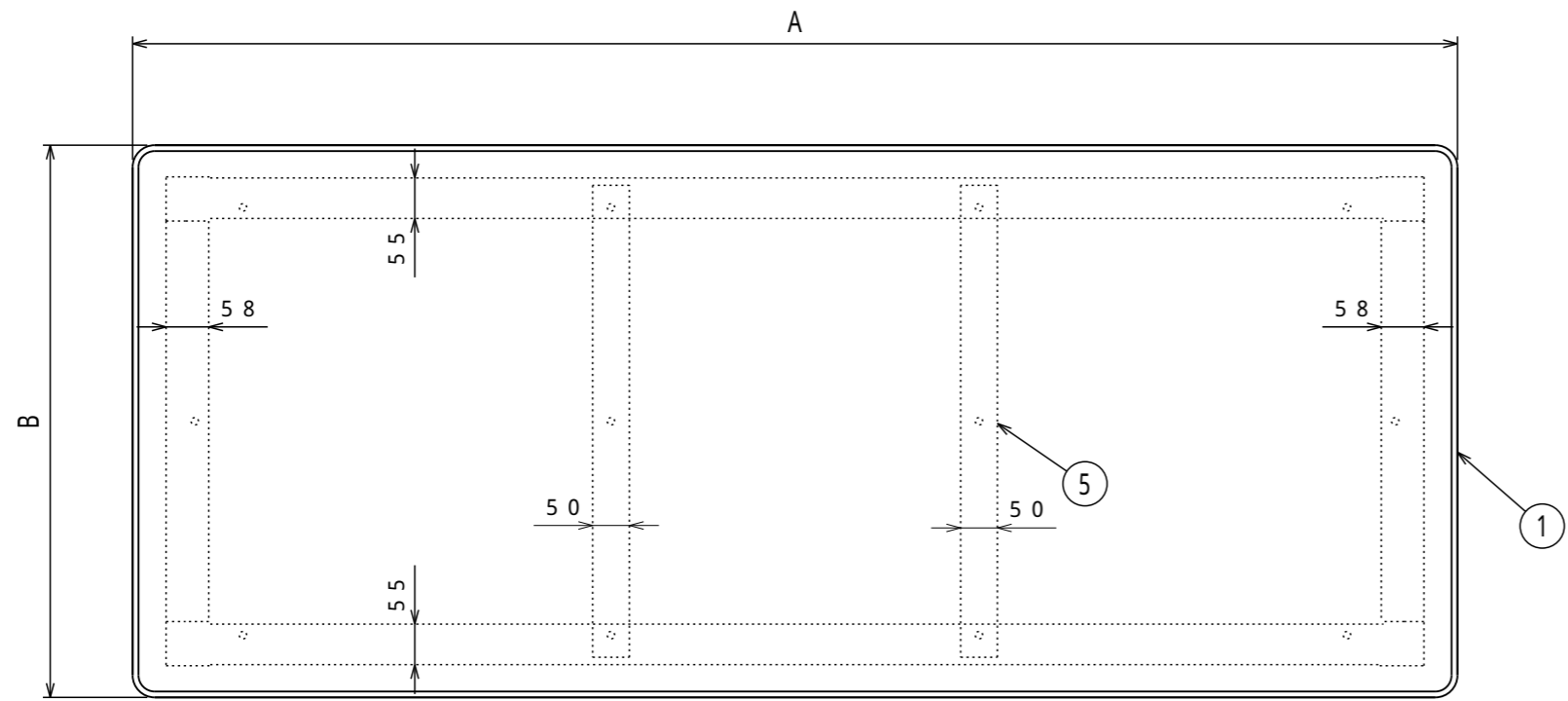
組立図			第三角法
クリエイティブ作業台			図面番号 UT-001
UTM-			縮尺 1:10
検図	担当	製図	設計年月日
		長谷川	2022.3.17

注) 詳細設計時、多少の仕様寸法の変更を行う場合がございますのでご了承ください。

普通公差 (JIS B 0405-1991)							
区分	0.5以上 3以下	3を超え 6以下	6を超え 30以下	30を超え 120以下	120を超え 400以下	400を超え 1000以下	1000を超え 2000以下
等級	0.2	0.3	0.5	0.8	1.2	2	3
粗級	0.2	0.3	0.5	0.8	1.2	2	3

改訂	変更内容	管理番号	年月日 担当
----	------	------	-----------

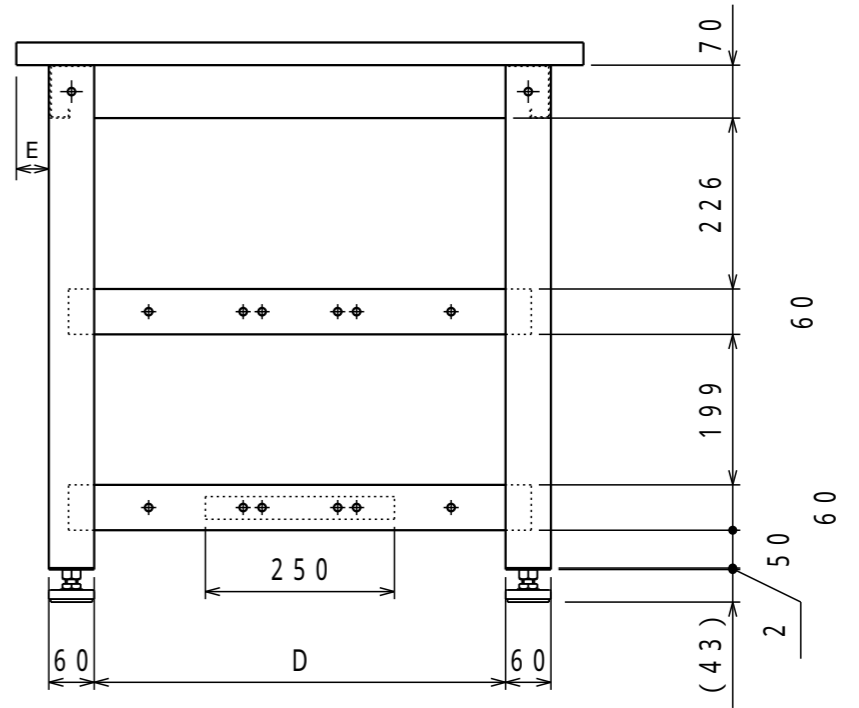
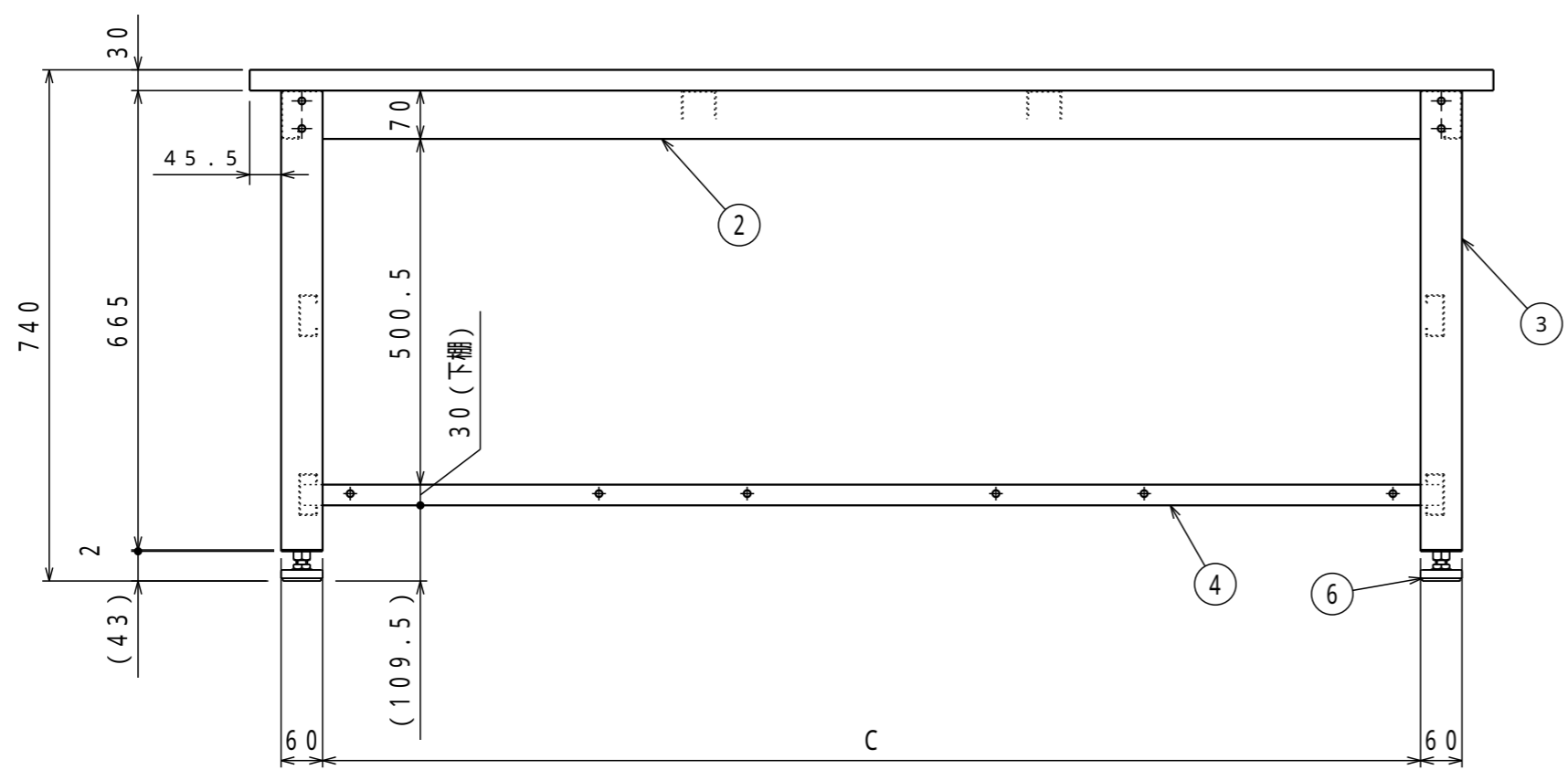




	A	B	C	D	E
UTR - 0960	900	600	689	454	14.5
UTR - 0975	900	750	689	544	44.5
UTR - 1260	1200	600	989	454	14.5
UTR - 1275	1200	750	989	544	44.5
UTR - 1575	1500	750	1289	544	44.5
UTR - 1590	1500	900	1289	544	119.5
UTR - 1875	1800	750	1589	544	44.5
UTR - 1890	1800	900	1589	544	119.5

本体塗装色	マンセル近似値	下棚塗装色	マンセル近似値
ダークグレー	N-3	ホワイト	N-8.7

納入形態：ノックダウン
均等静止荷重：1000kg



名称	数量	備考
1 天板	1	リリウム張天板(ネオグレー)、ソフトエッジ巻
2 上横棧	2	
3 脚	2	SPHC-P t1.6

はW=900・1200・1500用:SPHC-P t2.0
W=1800用:SPHC-P t2.3

名称	数量	備考
4 下棚	1	SPCC-SD t1.0
5 中天補強		SPHC-P t1.6
6 アジャスター	4	AJG16-60-60 M16 60L(P=2.0)

はW=1500:数量1/台 W=1800:数量2/台 W=900・1200は無し

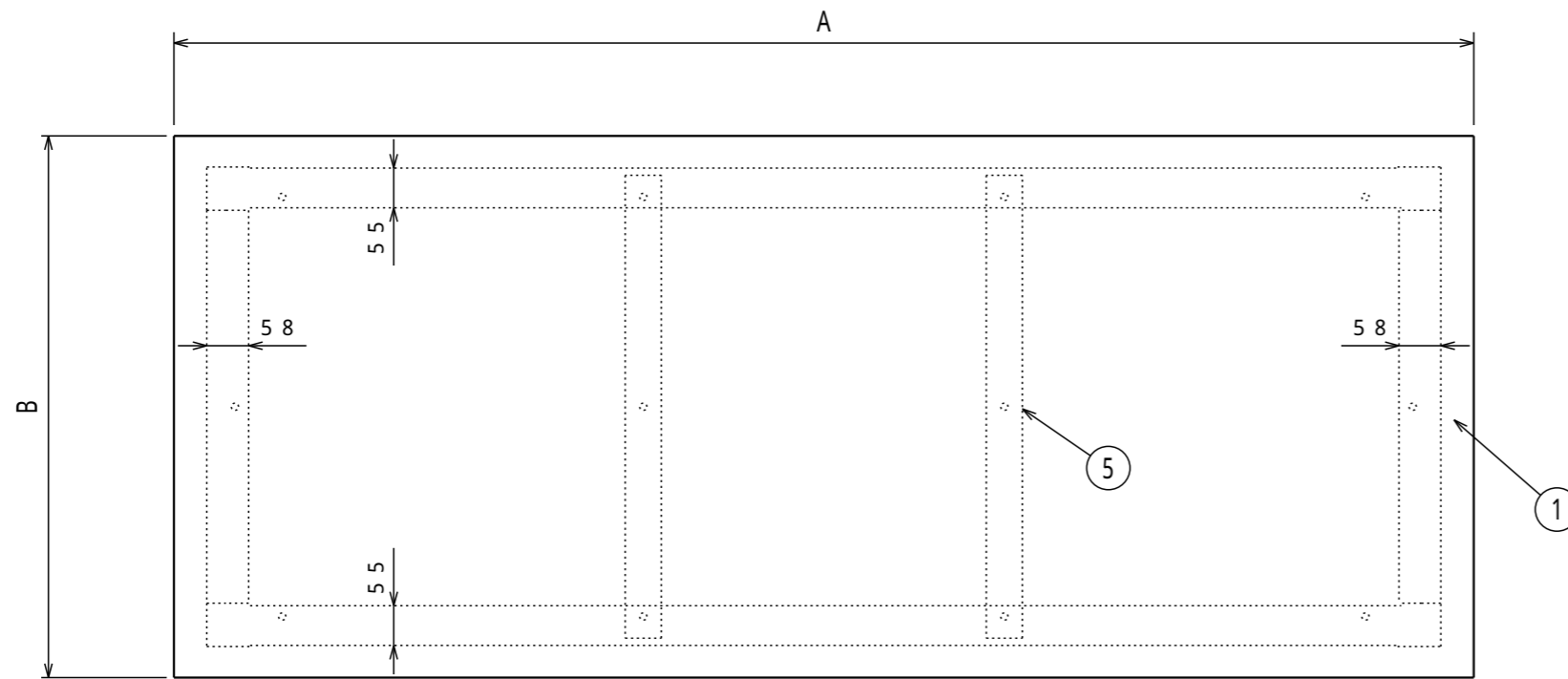
組立図			第三角法
クリエイティブ作業台			図面番号 UT-002
UTR-			縮尺 1:10
検図	担当	製図 長谷川	設計年月日 2022.3.17

注) 詳細設計時、多少の仕様寸法の変更を行う場合がございますのでご了承ください。

普通公差 (JIS B 0405-1991)							
区分	0.5以上 3以下	3を超え 6以下	6を超え 30以下	30を超え 120以下	120を超え 400以下	400を超え 1000以下	1000を超え 2000以下
等級	0.2	0.3	0.5	0.8	1.2	2	3
粗級	0.2	0.3	0.5	0.8	1.2	2	3

△B			
△A			
改訂	変更内容	管理番号	年月日 担当

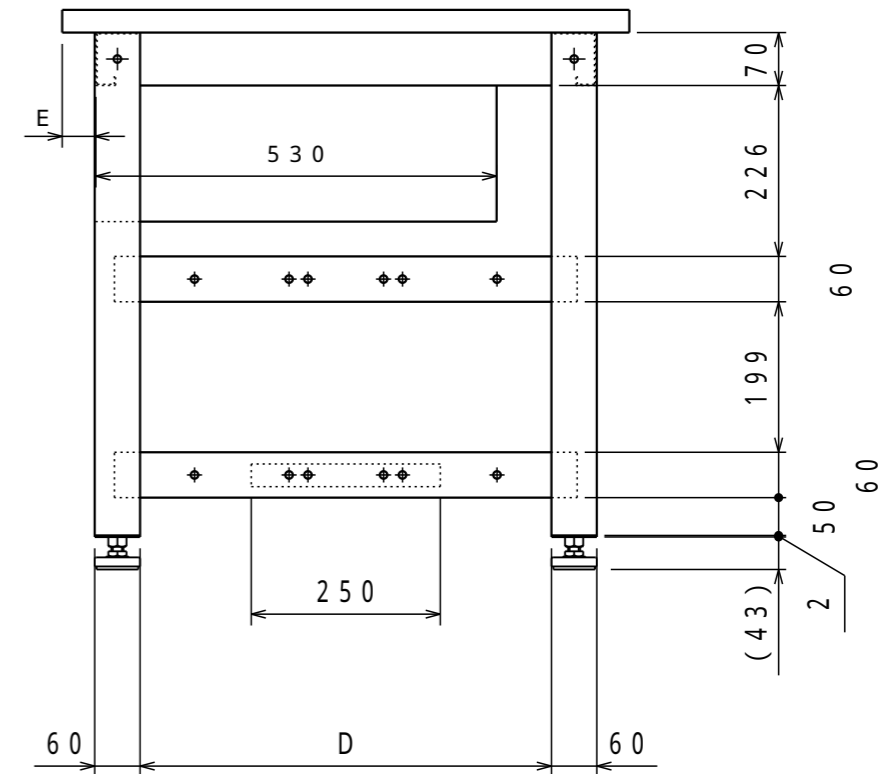
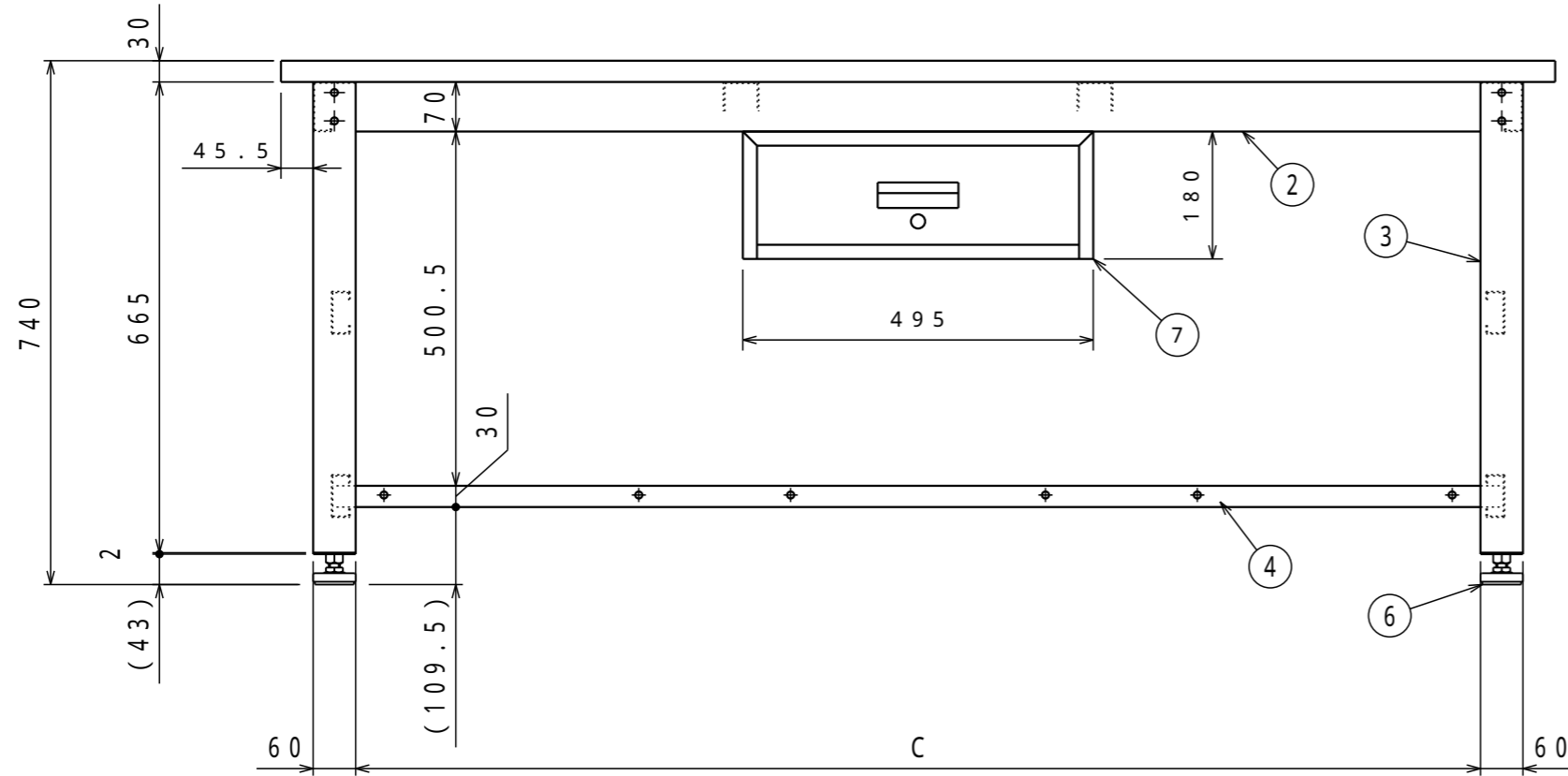




	A	B	C	D	E
UTM-0960F1	900	600	689	454	14.5
UTM-0975F1	900	750	689	544	44.5
UTM-1260F1	1200	600	989	454	14.5
UTM-1275F1	1200	750	989	544	44.5
UTM-1575F1	1500	750	1289	544	44.5
UTM-1590F1	1500	900	1289	544	119.5
UTM-1875F1	1800	750	1589	544	44.5
UTM-1890F1	1800	900	1589	544	119.5

本体塗装色	マンセル近似値	下棚塗装色	マンセル近似値	引出し塗装色	マンセル近似値
ダークグレー	N-3	ホワイト	N-8.7	ホワイト	N-8.7

納入形態：ノックダウン
均等静止荷重：1000kg



名称	数量	備考
1 天板	1	メラミン化粧天板(ネオグレー色)
2 上横棧	2	
3 脚	2	SPHC-P t1.6

はW=900・1200・1500用:SPHC-P t2.0
W=1800用:SPHC-P t2.3

名称	数量	備考
4 下棚	2	SPCC-SD t1.0
5 中天補強		SPHC-P t1.6
6 アジャスター	4	AJG16-60-60 M16 60L(P=2.0)
7 1段引出	1	F-1W

はW=1500:数量1/台 W=1800:数量2/台 W=900・1200は無し

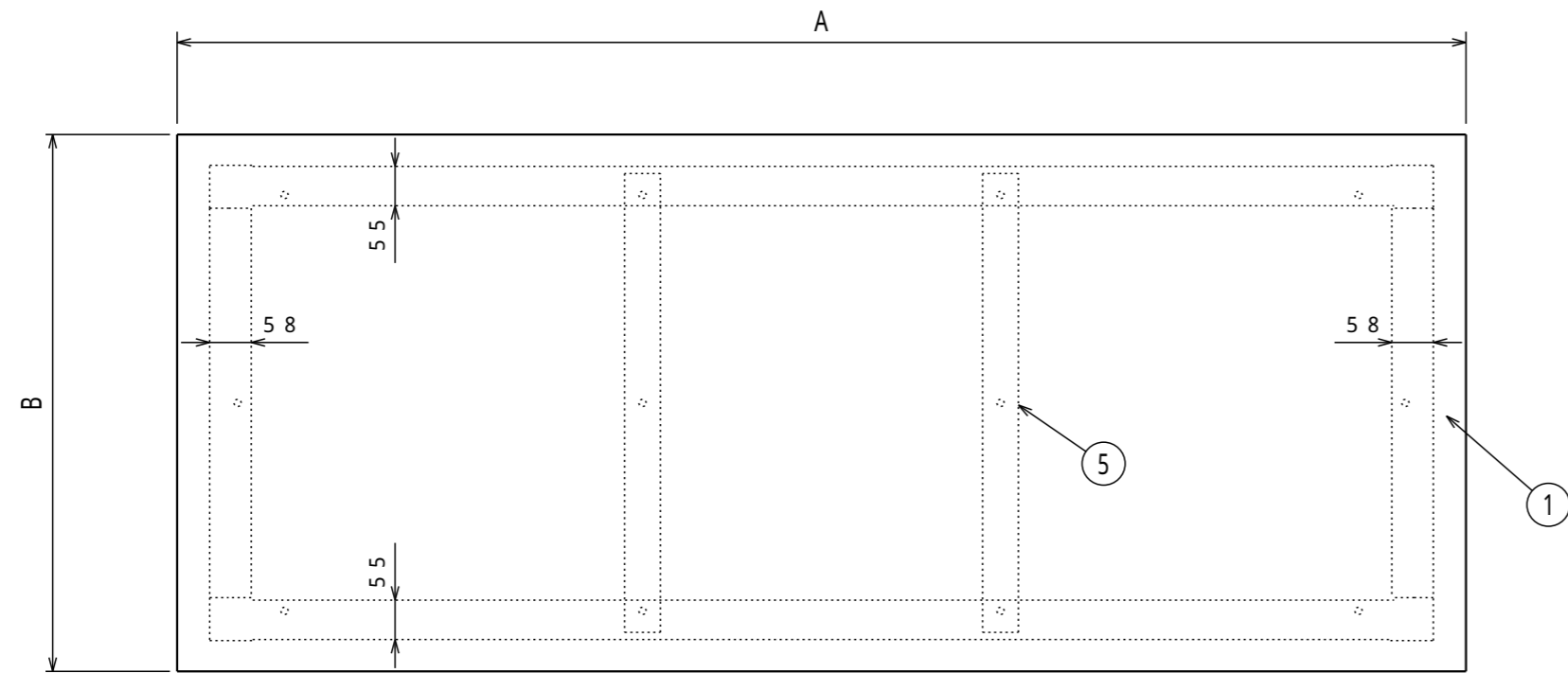
組立図			第三角法
クリエイティブ作業台(1段引出し付)			図面番号 UT-005
UTM-F1			縮尺 1:10
検図	担当	製図 長谷川	設計年月日 2022.8.8

注) 詳細設計時、多少の仕様寸法の変更を行う場合がございますのでご了承ください。

普通公差 (JIS B 0405-1991)							
区分	0.5以上 3以下	3を超え 6以下	6を超え 30以下	30を超え 120以下	120を超え 400以下	400を超え 1000以下	1000を超え 2000以下
等級	0.2	0.3	0.5	0.8	1.2	2	3
粗級	0.2	0.3	0.5	0.8	1.2	2	3

改訂	変更内容	管理番号	年月日 担当
----	------	------	-----------

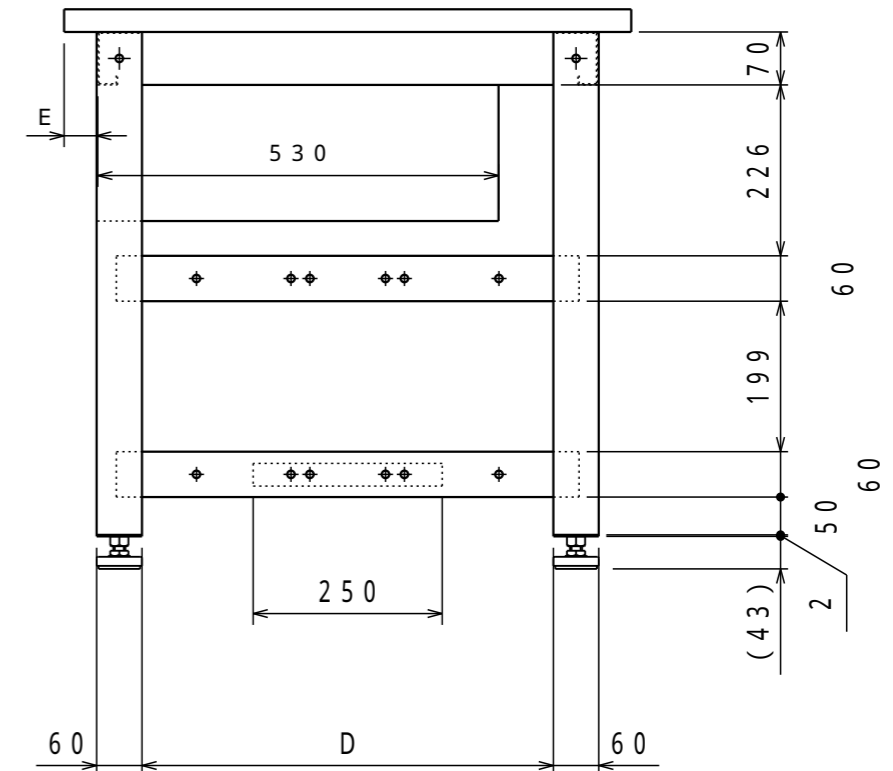
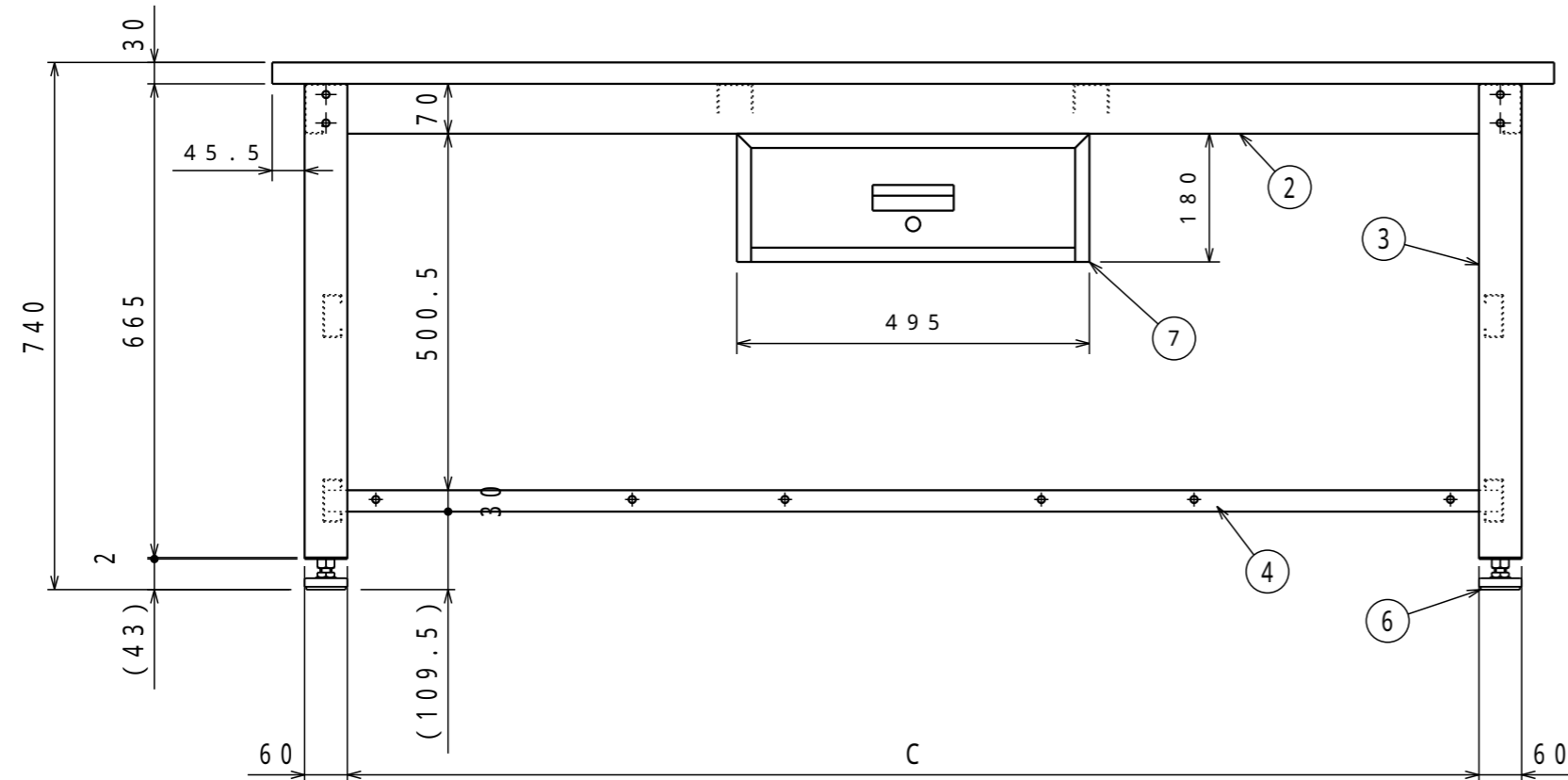




	A	B	C	D	E
UTR-0960F1	900	600	689	454	14.5
UTR-0975F1	900	750	689	544	44.5
UTR-1260F1	1200	600	989	454	14.5
UTR-1275F1	1200	750	989	544	44.5
UTR-1575F1	1500	750	1289	544	44.5
UTR-1590F1	1500	900	1289	544	119.5
UTR-1875F1	1800	750	1589	544	44.5
UTR-1890F1	1800	900	1589	544	119.5

本体塗装色	マンセル近似値	下棚塗装色	マンセル近似値	引出し塗装色	マンセル近似値
ダークグレー	N-3	ホワイト	N-8.7	ホワイト	N-8.7

納入形態：ノックダウン
均等静止荷重：1000kg



名称	数量	備考
1 天板	1	リノリウム張天板(ネオグレー色)
2 上横棧	2	
3 脚	2	SPHC-P t1.6

はW=900・1200・1500用:SPHC-P t2.0
W=1800用:SPHC-P t2.3

名称	数量	備考
4 下棚	2	SPCC-SD t1.0
5 中天補強		SPHC-P t1.6
6 アジャスター	4	AJG16-60-60 M16 60L(P=2.0)
7 1段引出	1	F-1W

はW=1500:数量1/台 W=1800:数量2/台 W=900・1200は無し

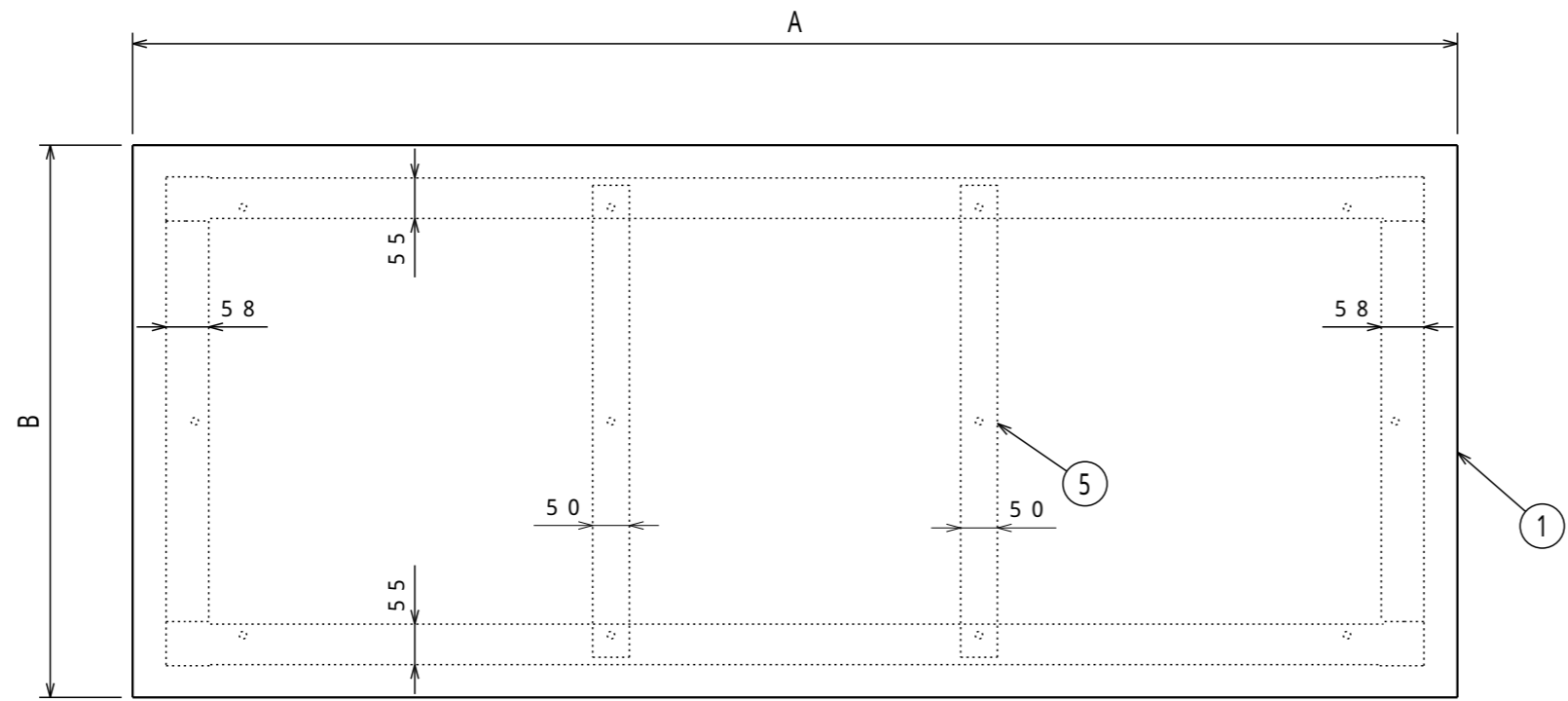
組立図			第三角法
クリエイティブ作業台(1段引出し付)			図面番号 UT-006
UTR - F 1			縮尺 1:10
検図	担当	製図 長谷川	設計年月日 2022.8.8

注) 詳細設計時、多少の仕様寸法の変更を行う場合がございますのでご了承ください。

普通公差 (JIS B 0405-1991)							
区分	0.5以上 3以下	3を超え 6以下	6を超え 30以下	30を超え 120以下	120を超え 400以下	400を超え 1000以下	1000を超え 2000以下
等級	0.2	0.3	0.5	0.8	1.2	2	3
粗級	0.2	0.3	0.5	0.8	1.2	2	3

改訂	変更内容	管理番号	年月日 担当
----	------	------	-----------

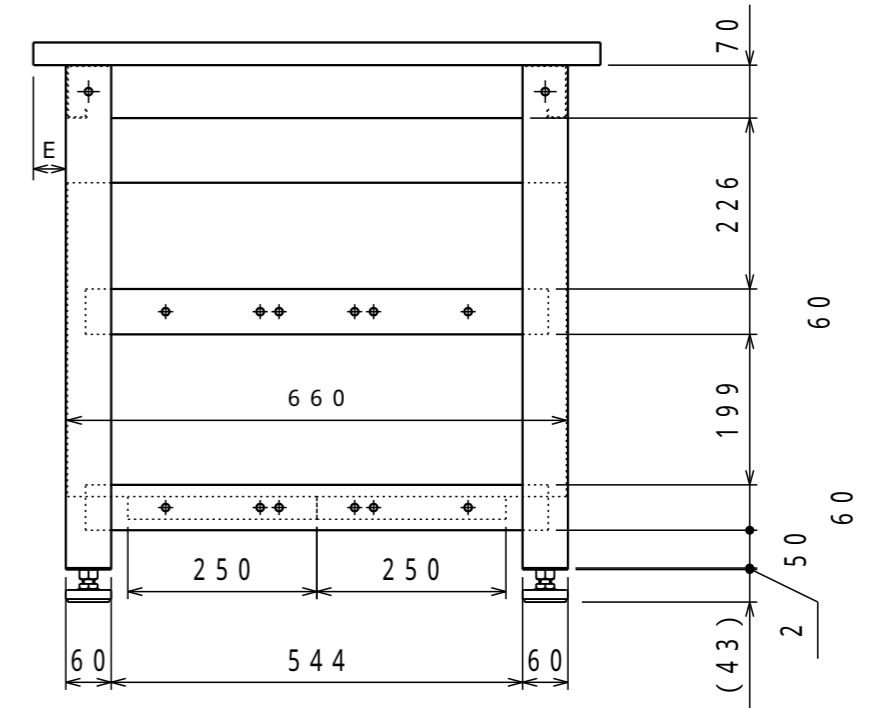
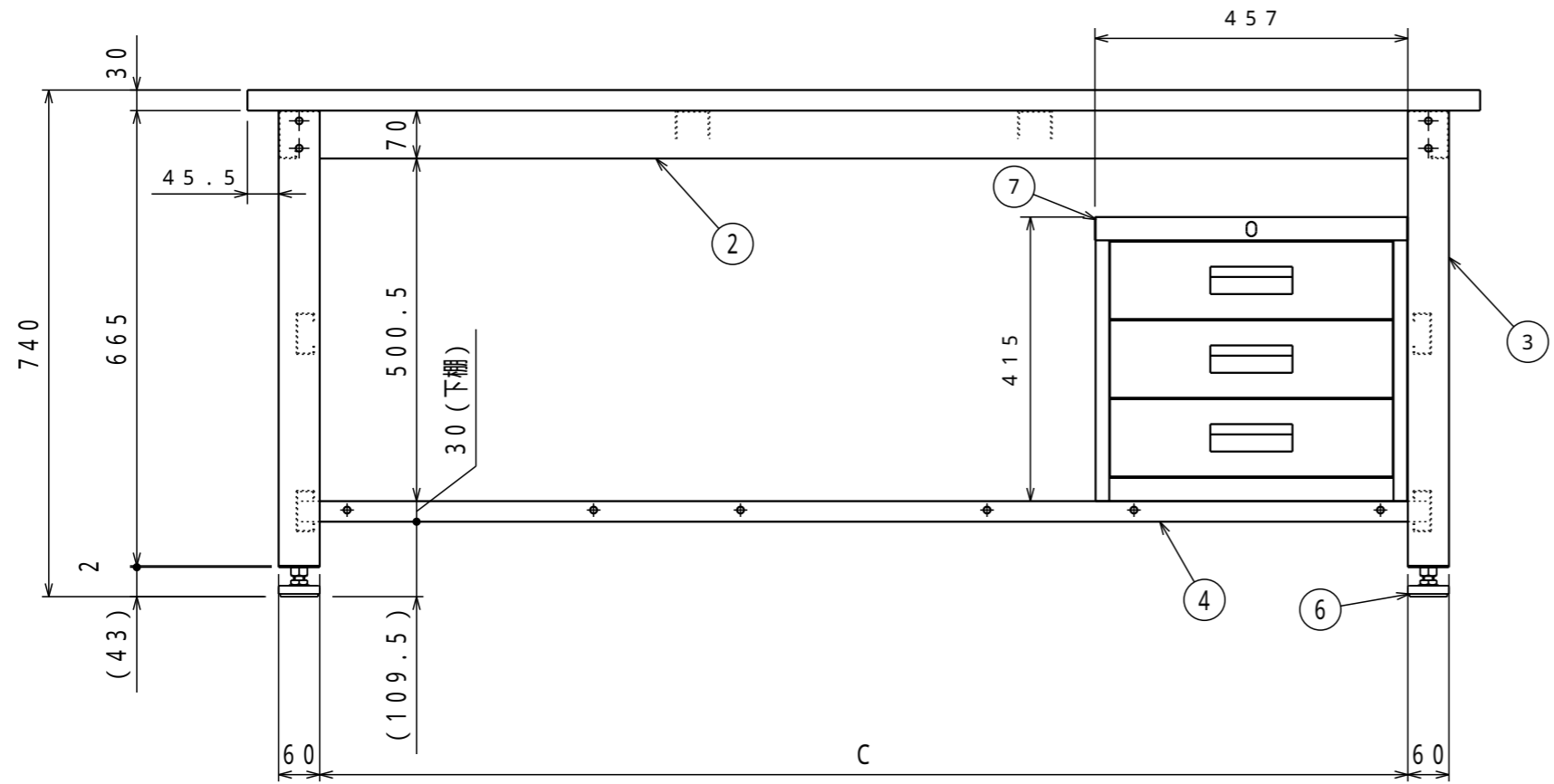




	A	B	C	D	E
UTM-0975D3	900	750	689	-	44.5
UTM-1275D3	1200	750	989	-	44.5
UTM-1575D3	1500	750	1289	-	44.5
UTM-1590D3	1500	900	1289	-	119.5
UTM-1875D3	1800	750	1589	-	44.5
UTM-1890D3	1800	900	1589	-	119.5

本体塗装色	マンセル近似値	下棚塗装色	マンセル近似値	キャビネット塗装色	マンセル近似値
ダークグレー	N-3	ホワイト	N-8.7	ホワイト	N-8.7

納入形態：ノックダウン
均等静止荷重：1000kg



名称	数量	備考
1 天板	1	メラミン化粧天板(ネオグレー色)
2 上横棧	2	
3 脚	2	SPHC-P t1.6

はW=900・1200・1500用:SPHC-P t2.0
W=1800用:SPHC-P t2.3

名称	数量	備考
4 下棚	2	SPCC-SD t1.0
5 中天補強		SPHC-P t1.6
6 アジャスター	4	AJG16-60-60 M16 60L(P=2.0)
7 3段キャビネット	1	D-3ZW

はW=1500:数量1/台 W=1800:数量2/台 W=900・1200は無し

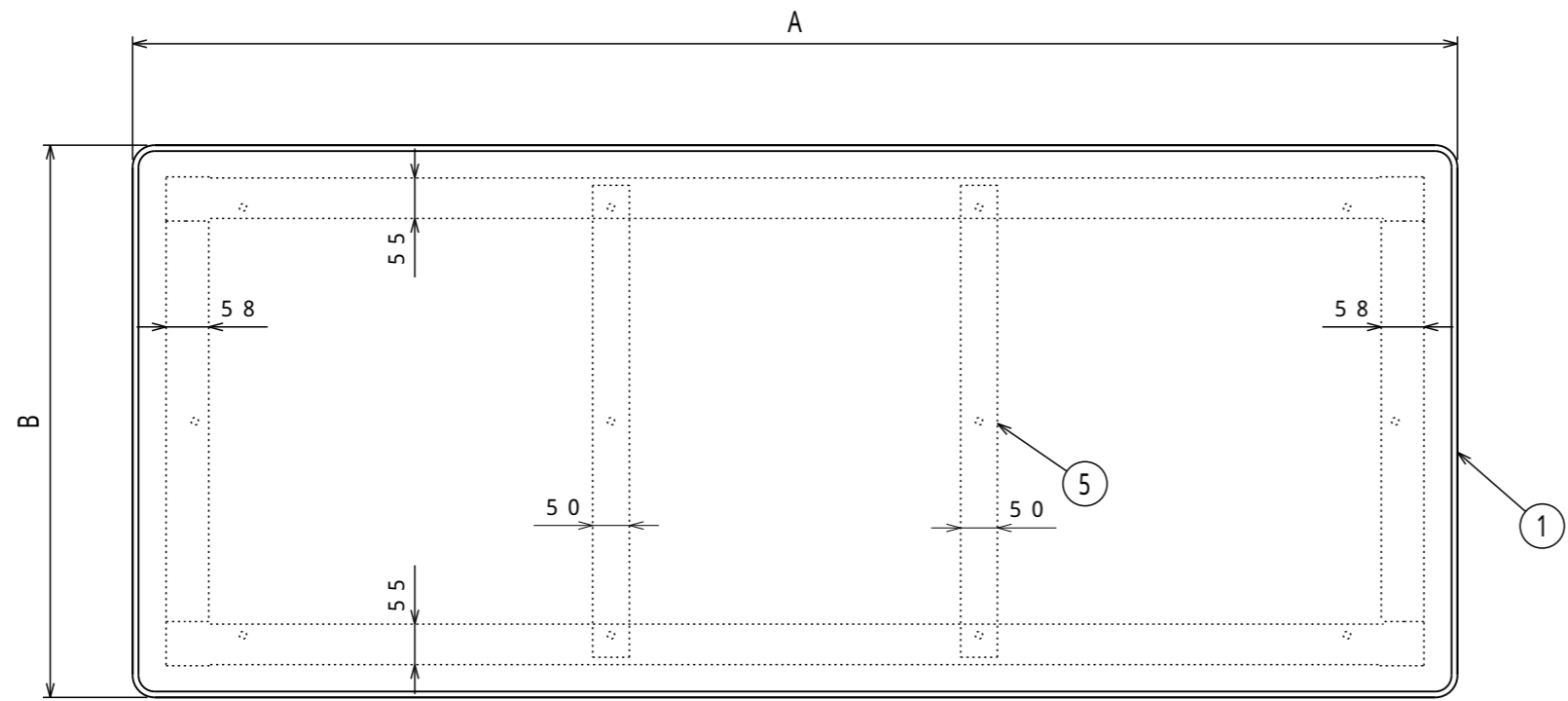
組立図			第三角法
クリエイティブ作業台(3段キャビネット付)			図面番号 UT-003
UTM-D3			縮尺 1:10
検図	担当	製図 長谷川	設計年月日 2022.3.17

注) 詳細設計時、多少の仕様寸法の変更を行う場合がございますのでご了承ください。

普通公差 (JIS B 0405-1991)							
区分	0.5以上 3以下	3を超え 6以下	6を超え 30以下	30を超え 120以下	120を超え 400以下	400を超え 1000以下	1000を超え 2000以下
等級	0.2	0.3	0.5	0.8	1.2	2	3
粗級	0.2	0.3	0.5	0.8	1.2	2	3

改訂	変更内容	管理番号	年月日 担当

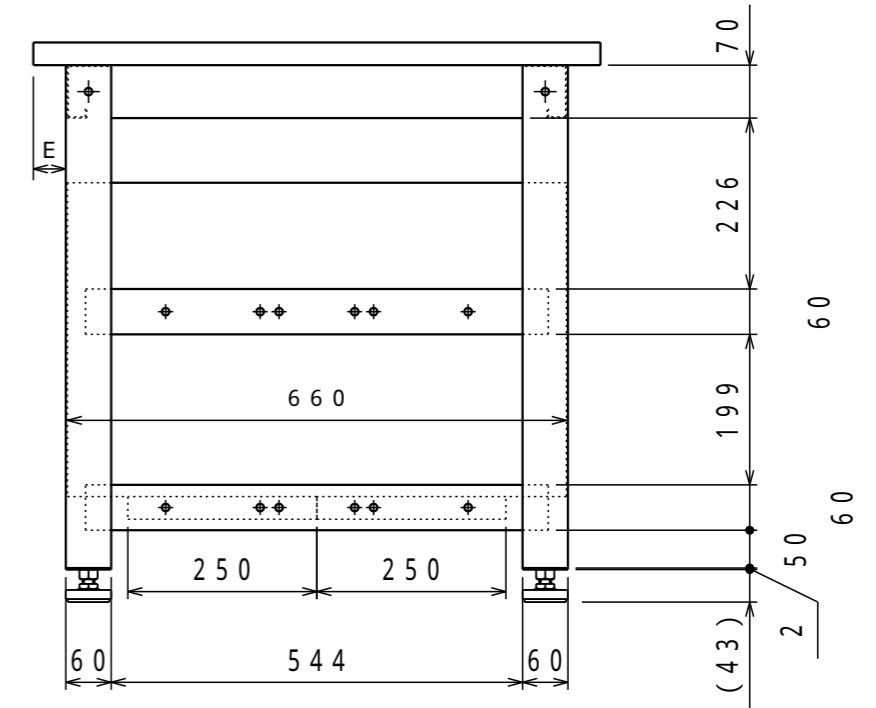
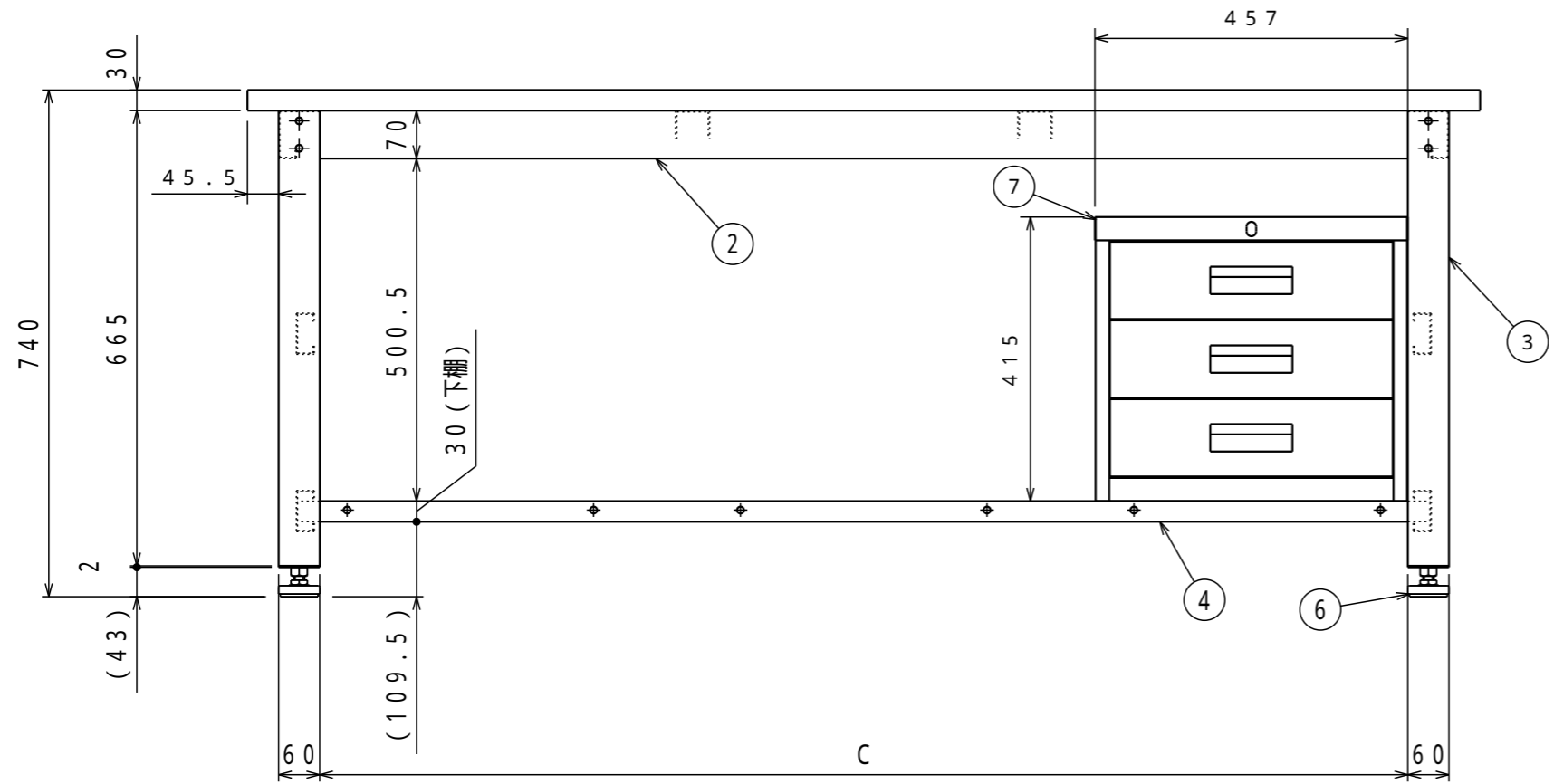




	A	B	C	D	E
UTR-0975D3	900	750	689	-	44.5
UTR-1275D3	1200	750	989	-	44.5
UTR-1575D3	1500	750	1289	-	44.5
UTR-1590D3	1500	900	1289	-	119.5
UTR-1875D3	1800	750	1589	-	44.5
UTR-1890D3	1800	900	1589	-	119.5

本体塗装色	マンセル近似値	下棚塗装色	マンセル近似値	キャビネット塗装色	マンセル近似値
ダークグレー	N-3	ホワイト	N-8.7	ホワイト	N-8.7

納入形態：ノックダウン
均等静止荷重：1000kg



名称	数量	備考
1 天板	1	リリウム張天板(ネオグレー)、ソフトエッジ巻
2 上横棧	2	
3 脚	2	SPHC-P t1.6

はW=900・1200・1500用:SPHC-P t2.0
W=1800用:SPHC-P t2.3

名称	数量	備考
4 下棚	2	SPCC-SD t1.0
5 中天補強		SPHC-P t1.6
6 アジャスター	4	AJG16-60-60 M16 60L(P=2.0)
7 3段キャビネット	1	D-3ZW

はW=1500:数量1/台 W=1800:数量2/台 W=900・1200は無し

組立図			第三角法
クリエイティブ作業台(3段キャビネット付)			図面番号 UT-004
UTR - D3			縮尺 1:10
検図	担当	製図 長谷川	設計年月日 2022.3.17

注) 詳細設計時、多少の仕様寸法の変更を行う場合がございますのでご了承ください。

普通公差 (JIS B 0405-1991)							
区分	0.5以上 3以下	3を超え 6以下	6を超え 30以下	30を超え 120以下	120を超え 400以下	400を超え 1000以下	1000を超え 2000以下
等級	0.2	0.3	0.5	0.8	1.2	2	3
粗級	0.2	0.3	0.5	0.8	1.2	2	3

改訂	変更内容	管理番号	年月日 担当

