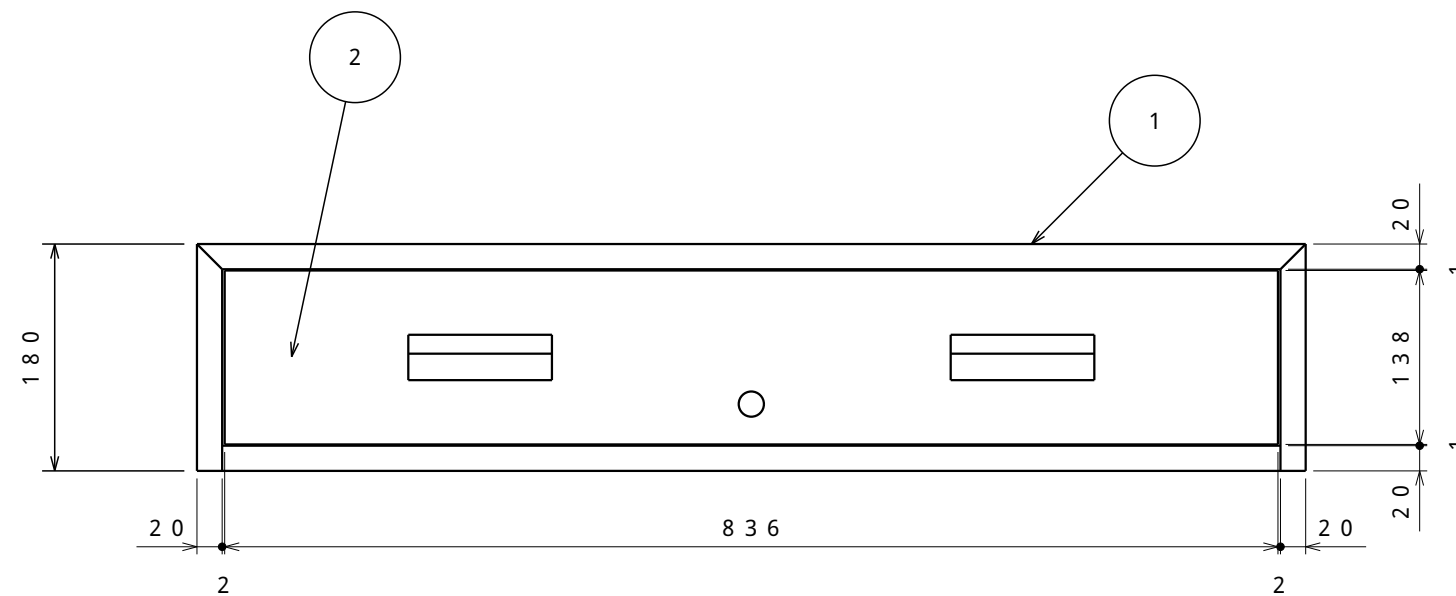
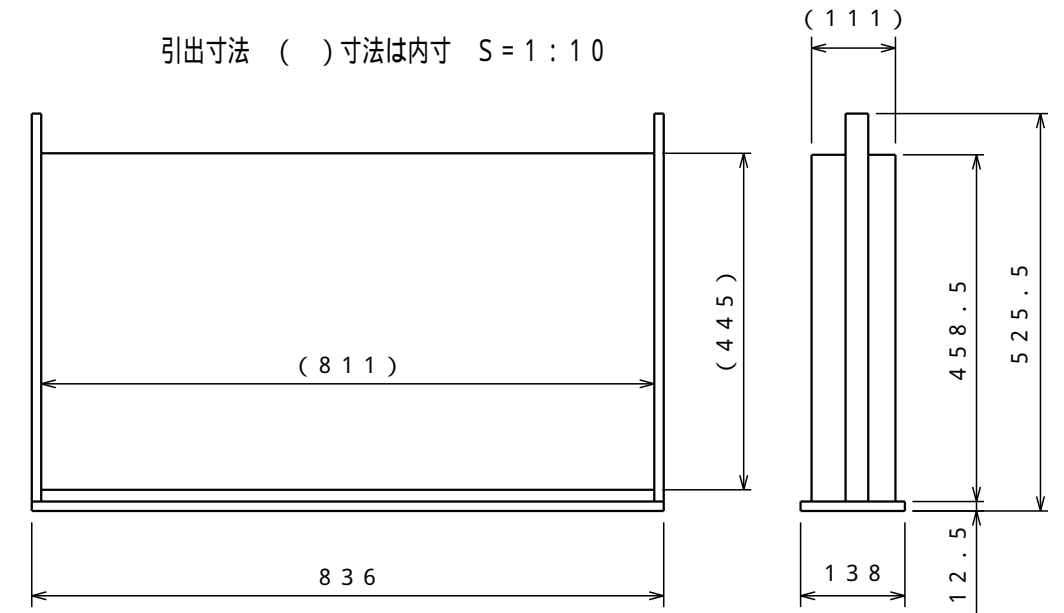


引出寸法 ()寸法は内寸 S=1:10



名称	数量	備考
1 本体	1	SPCC-SD t0.8
		SPCC-SD t0.7
		SPCC-SD t1.0
		SGHC-Z t1.6
2 引出	1	SPCC-SD t0.8
		SPCC-SD t0.7
		SPCC-SD t0.5
		SPCC-SD t0.6
		SPHC-P t1.6

品番	塗装色	マンセル近似値
FL-1	グリーン	4.5G6/2
FL-1W	ホワイト	N-8.7

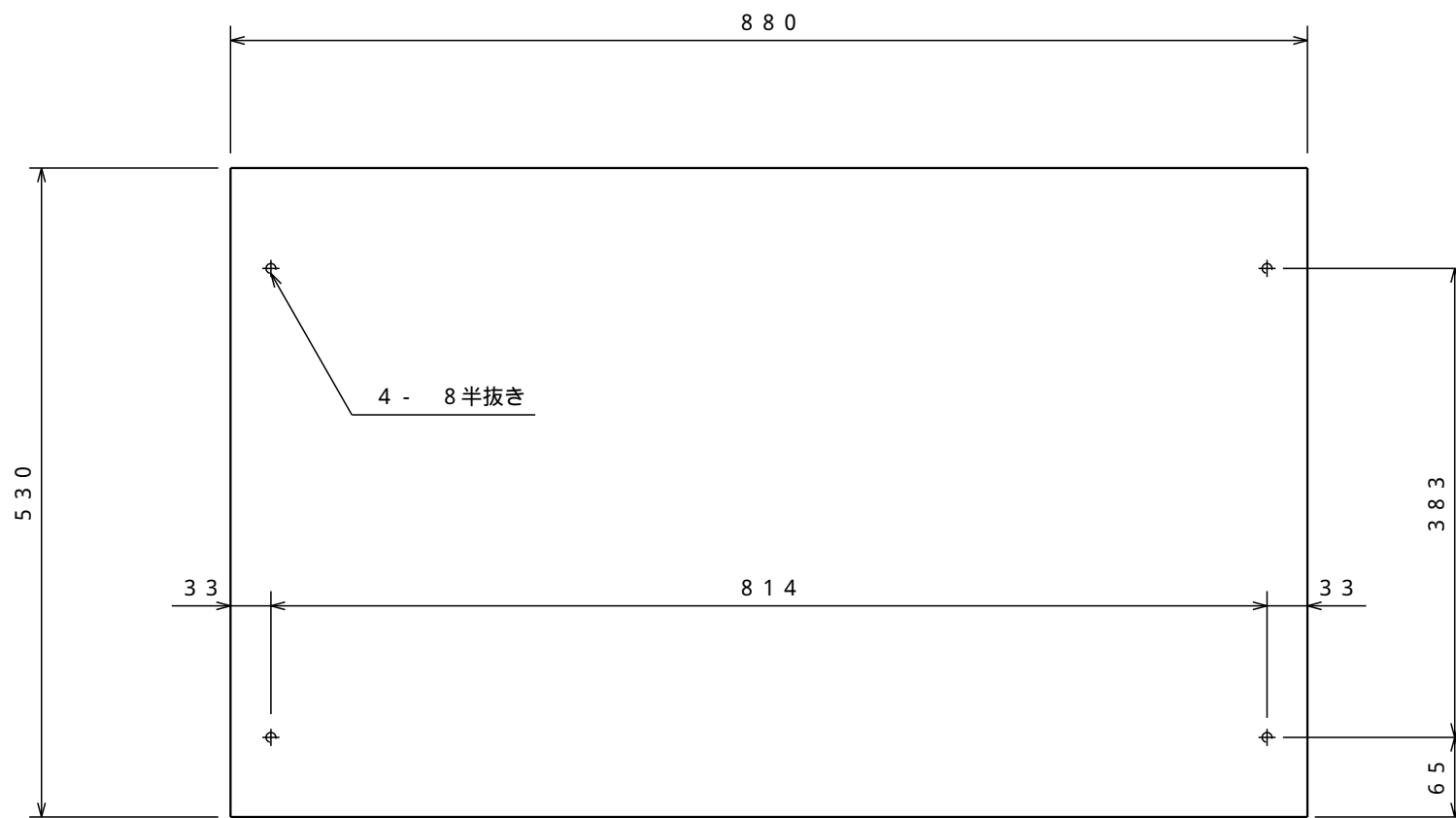
組立図			第三角法
幅広引出し			図面番号 FL-001
FL-1(W)			縮尺 1:6
検図	担当	製図 長谷川	設計年月日 2023.1.10

注) 詳細設計時、多少の仕様寸法の変更を行う場合がございますのでご了承ください。

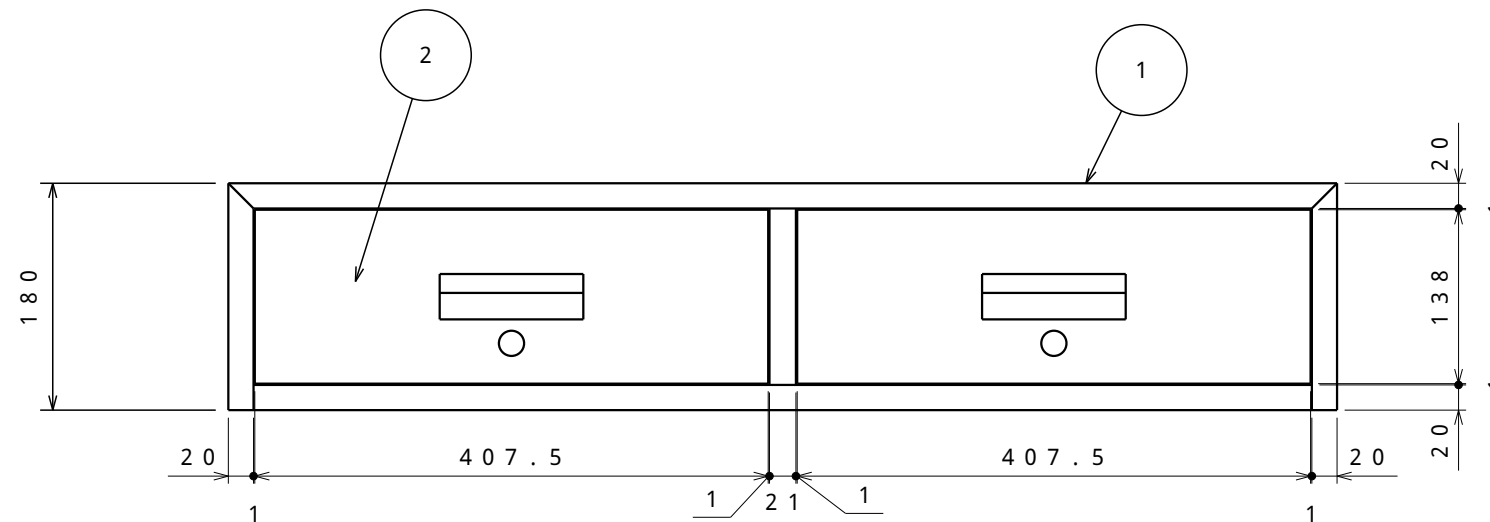
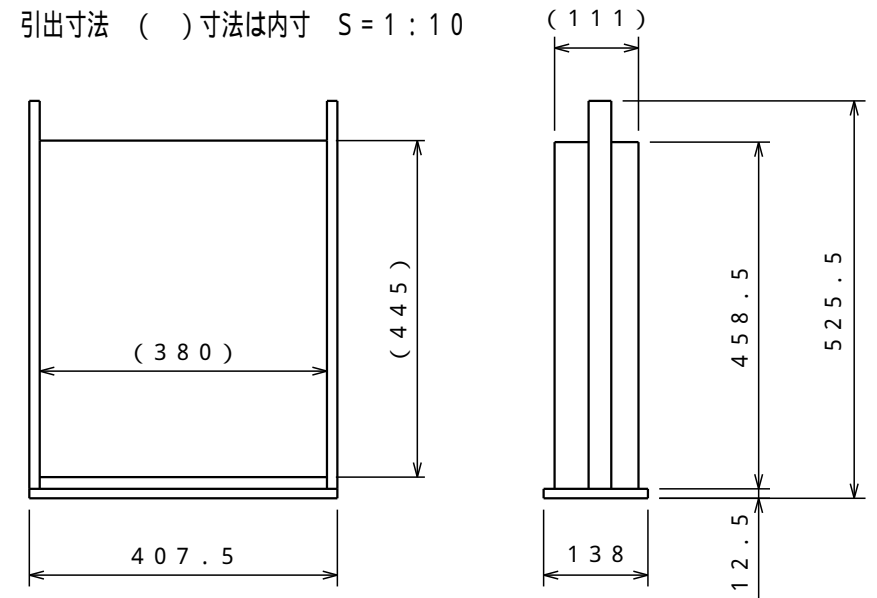
普通公差 (JIS B 0405-1991)							
区分	0.5以上 3以下	3を超え 6以下	6を超え 30以下	30を超え 120以下	120を超え 400以下	400を超え 1000以下	1000を超え 2000以下
等級	3	4	5	6	7	8	9
粗級	0.2	0.3	0.5	0.8	1.2	2	4

改訂	変更内容	管理番号	年月日 担当





引出寸法 () 寸法は内寸 S = 1 : 10



	名称	数量	備考
1	本体	1	SPCC - SD t0.8
			SPCC - SD t0.7
			SPCC - SD t1.0
			SGHC - Z t1.6
2	引出	2	SPCC - SD t0.8
			SPCC - SD t0.7
			SPCC - SD t0.5
			SPCC - SD t0.6
			SPHC - P t1.6

品番	塗装色	マンセル近似値
FL-2	グリーン	4.5G6/2
FL-2W	ホワイト	N-8.7

組立図			第三角法
2列引出し			図面番号 FL-002
FL-2(W)			縮尺 1:6
検図	担当	製図	設計年月日
		長谷川	2023.1.10

注) 詳細設計時、多少の仕様寸法の変更を行う場合がございますのでご了承ください。

普通公差 (JIS B 0405-1991)							
区分	0.5以上	3を越え	6を越え	30を越え	120を越え	400を越え	1000を越え
等級	3以下	6以下	30以下	120以下	400以下	1000以下	2000以下
粗級	0.2	0.3	0.5	0.8	1.2	2	3

B			
A			
改訂	変更内容	管理番号	年月日 担当

